

SIO Carnes y Mercado de Liniers

Precios e ingresos de hacienda
Semana 8 | 2022 | 21 al 25 de febrero

El presente informe refiere a los precios de comercialización e ingreso de hacienda para las categorías bovinas con destino a faena. El reporte abarca los datos informados por el Mercado de Liniers en su sitio web hasta el 25 de febrero, incluyendo el primer remate de prueba en el MAG (Mercado Agro Ganadero) de Cañuelas realizado el 21 de febrero y las liquidaciones ingresadas al SIO Carnes hasta el 24 de fe-

brero. Los promedios semanales del SIO se corresponden con los analizados al último día hábil de cada semana. Esta semana particular cuenta con tres días de operaciones habituales y un día de remates especiales en Liniers; un día de operaciones de prueba en el MAG y cuatro días de operaciones en el SIO. Los precios están expresados en \$/Kilo vivo.

Síntesis

Precios con tendencia alcista firme en el SIO y más leve en Liniers, siguiendo el aumento iniciado en la segunda quincena de enero y con nuevos máximos para algunas categorías. El Novillo lideró los incrementos en el SIO seguido por las categorías de consumo, mientras que en Liniers fue la Vaca quien encabezó el crecimiento semanal. A diferencia de enero, cuando los precios permanecieron más calmos, en febrero algunos concluirán el mes **subiendo considerablemente por encima de la inflación proyectada.**

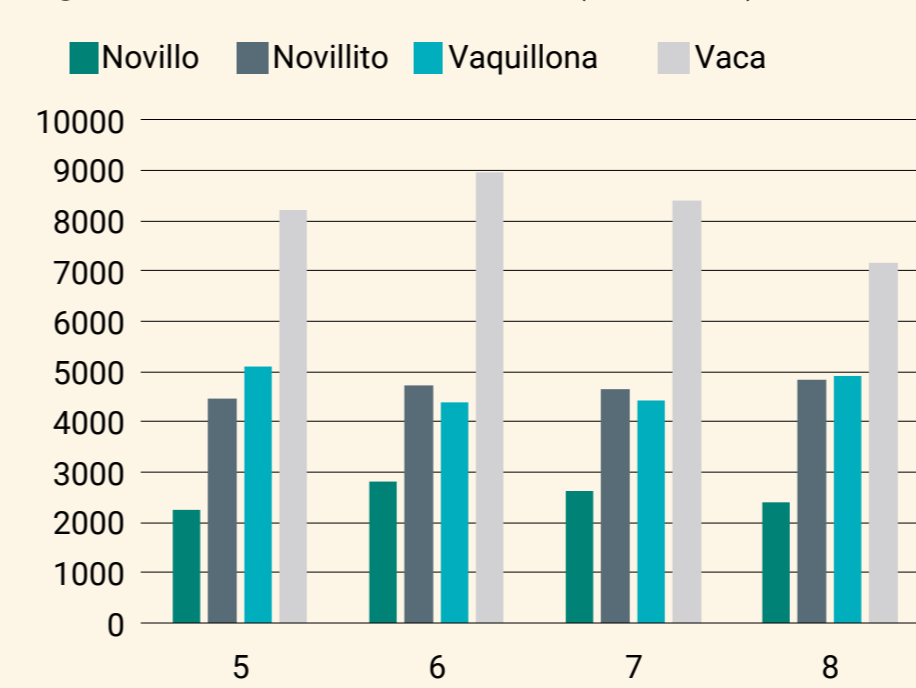
Ingreso de Cabezas en baja por segunda semana consecutiva en Liniers y revierte la tendencia en el SIO mostrando un aumento esta semana. En Liniers el descenso en la cantidad de cabezas comercializadas fue liderado por la **Vaca** y seguido por el **Novillo**. Si bien las categorías de consumo subieron, la cantidad comercializada no alcanzó para revertir la tendencia total a la baja. Por su parte, en el **SIO** el aumento semanal fue liderado por el **Novillito** mientras que fue la **Vaca** la única categoría con comercialización en baja. Los ingresos semanales en ambos mercados son **fuertemente inferiores a los de un año atrás:** en el SIO representaron un 40% menos, al tiempo que en **Liniers** la proporción fue de un 17% menos

Evolución del ingreso de hacienda y precios promedio

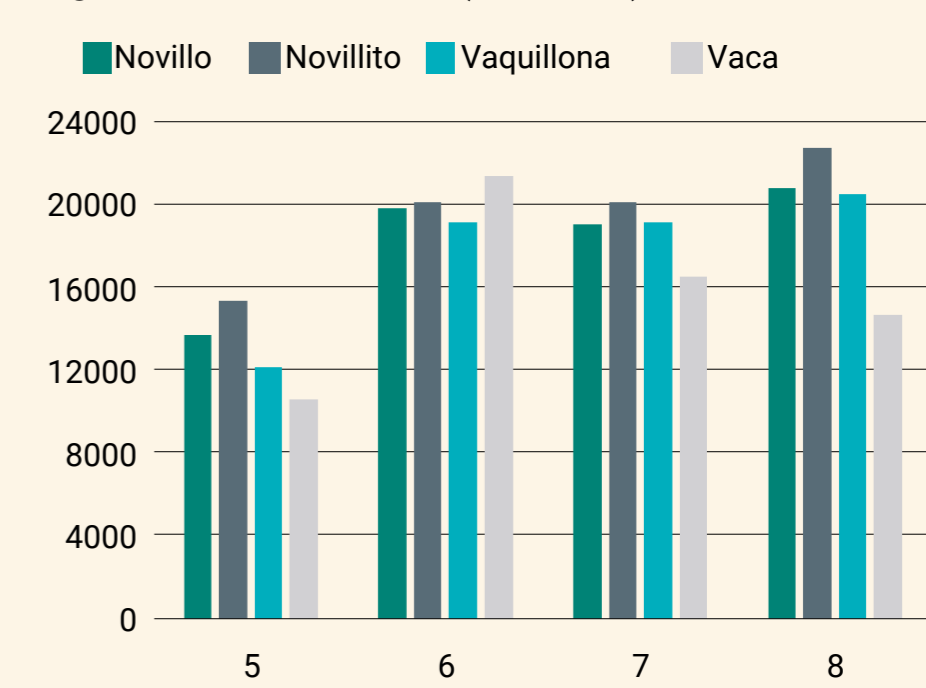
Mercados agropecuarios Monitor semanal								
Semana 8	Mercado de Liniers				SIO Carnes			
	Ingresos		Precio promedio		Ingresos		Precio promedio	
	Cab.	Var.sem.	\$/kg	Var.sem.	Cab.	Var.sem.	\$/kg	Var.sem.
Novillo	2.402	▼ -8%	265,2	▲ 1%	20.811	▲ 10%	250,4	▲ 12%
Novillito	4.820	▲ 4%	278,8	▲ 0%	22.694	▲ 13%	247,8	▲ 7%
Vaquillona	4.922	▲ 12%	266,1	▼ -1%	20.433	▲ 7%	234,7	▲ 3%
Vaca	7.164	▼ -15%	185,4	▲ 1%	14.679	▼ -11%	181,7	▲ 1%
Total	19.308	▼ -4%	-	-	78.617	▲ 5%	-	-

Fuente: Mercado de Liniers - SIO Carnes

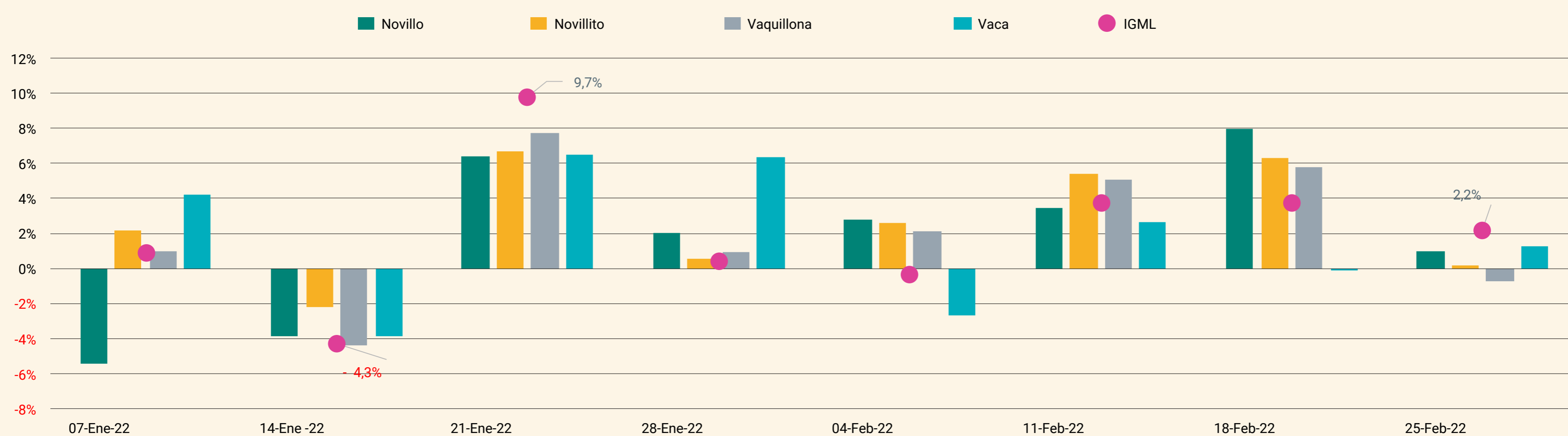
Ingresos Mercado de Liniers (cabezas)



Ingresos SIO - Carnes (cabezas)



Precios semanales por categoría e IGML (Variaciones semanales)



Fuente: DPM-SSMA en base a SIO Carnes y Mercado de Liniers.

Precios

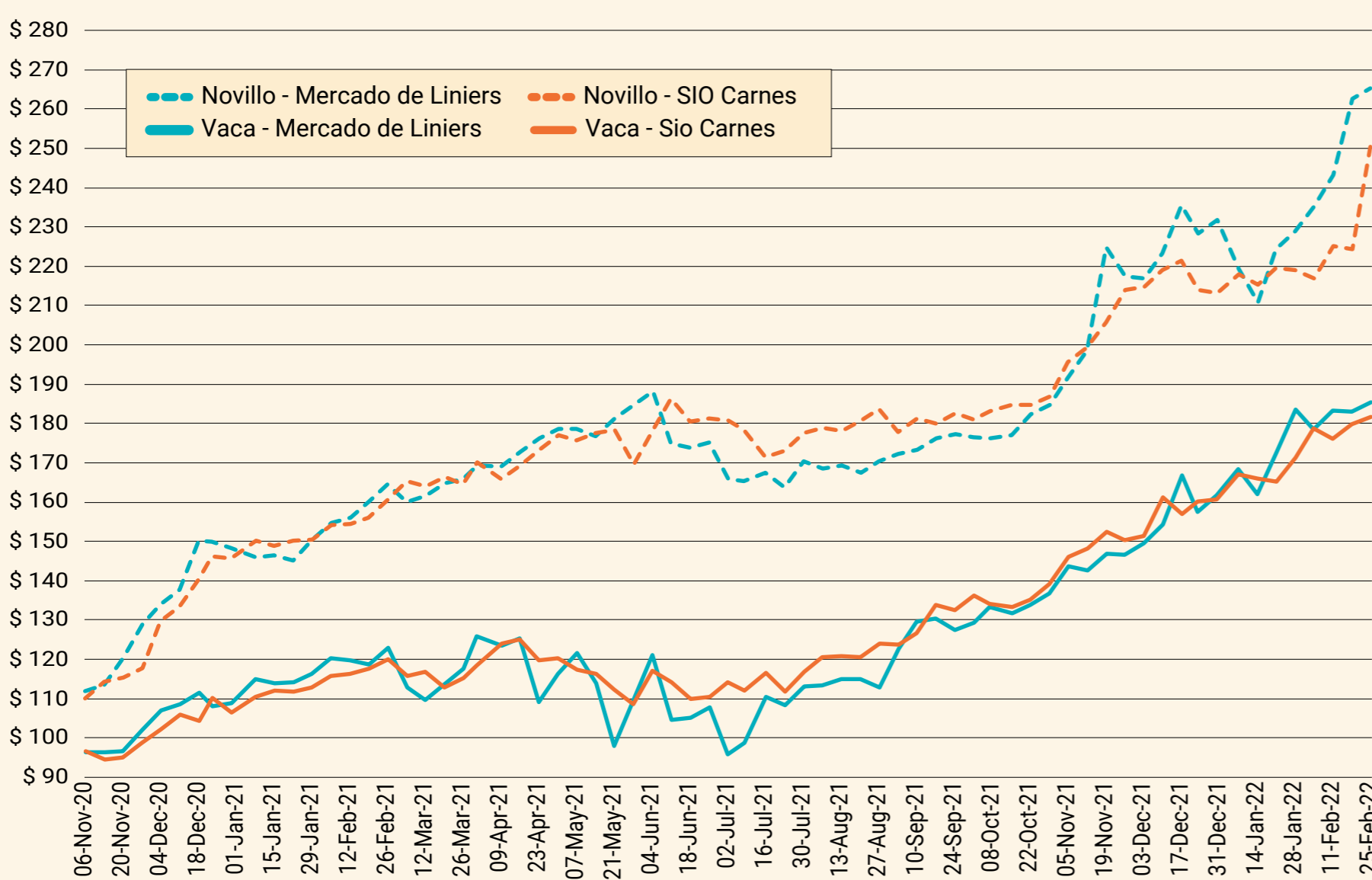
Novillo y Vaca

Los precios promedio semanales de las categorías **Novillo** y **Vaca** mostraron aumentos en los dos mercados analizados, aunque fue en **Liniers** en donde el **Novillo** muestra una firme tendencia al alza por sexta semana consecutiva. Por el lado de la **Vaca**, en ambos mercados se ven altas y bajas semanales en los precios desde que comenzó el año. En el SIO, el precio del **Novillo** fue la categoría que mostró mayor aumento semanal, mientras que en Liniers tanto el **Novillo** como la **Vaca** mostraron leves aumentos. En ambos mercados las dos categorías alcanzaron nuevos máximos históricos en moneda corriente.

Novillo. En el SIO se vio un fuerte aumento en el precio (+11,5%), **acelerando su ritmo de alza** tras una semana en leve baja, posicionando hoy a la cotización promedio (\$250,4) en su máximo histórico en moneda corriente; en **Liniers** el precio (\$265,2) subió levemente (+1%), aunque se ubica 21% por encima del precio promedio de la primera semana del año, alcanzando asimismo un nuevo máximo. El precio continúa ubicándose por encima del registrado en el SIO, tendencia que se ha venido repitiendo desde mediados de noviembre, aunque se achica la diferencia.

Vaca. Tanto en **Liniers** como en el SIO los precios de esta categoría mostraron leves aumentos y alcanzaron máximos históricos en moneda corriente. El precio (\$181,7) marcó en el SIO un leve aumento semanal (+1,1%) mostrando un alza por segunda semana consecutiva; por su parte, en **Liniers** la cotización (\$185,4) mostró un aumento (+1,3%) que sirvió para revertir la baja de la semana previa. Las altas y bajas constantes reflejan el estrés que sufren los precios de esta categoría, que no encuentra un punto de equilibrio estable, muy condicionado por las expectativas de los exportadores sobre el comercio con China.

Precios semanales de novillo y vaca (\$/kg. vivo)



Fuente: DPM-SSMA en base a SIO Carnes y Mercado de Liniers.

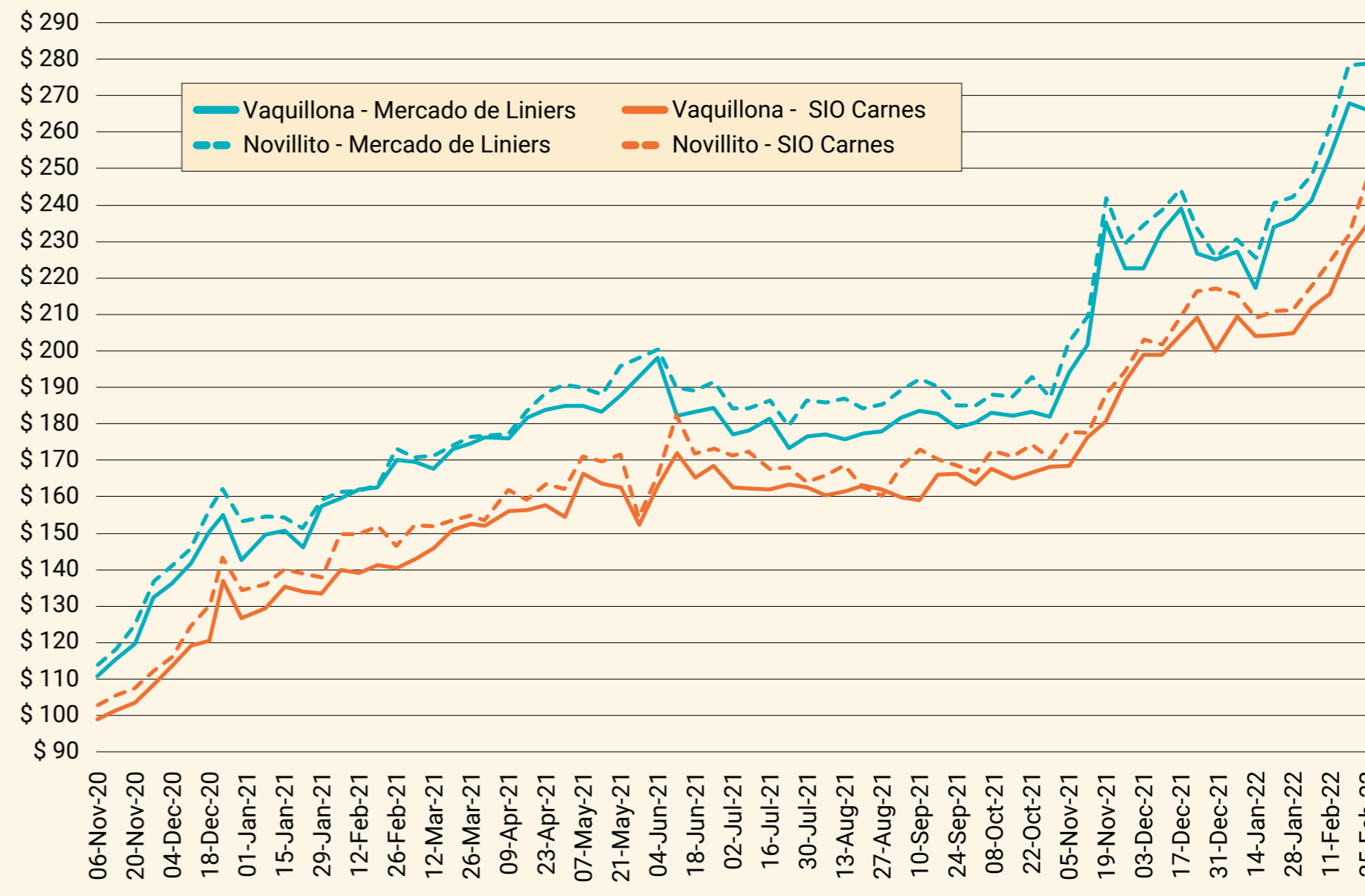
Novillito y Vaquillona

Los precios promedio semanales para las categorías destinadas mayormente al consumo siguieron firmes en el SIO y tuvieron leves variaciones en Liniers. En el SIO, el precio del **Novillito** fue la categoría que mostró mayor aumento, mientras que en Liniers ambas categorías permanecieron estables. El precio promedio semanal tanto del **Novillito** como de la **Vaquillona** mostró en el SIO una firme tendencia al alza por sexta semana consecutiva.

Novillito. En el SIO se dio un aumento en el precio semanal por sexta semana consecutiva, mientras que en Liniers su precio se mantuvo estable. En el SIO el promedio (\$247,8) expuso una marcada alza semanal (+7,0%); por su parte, en **Liniers** el precio (\$278,8) se mantuvo estable (+0,2%). En ambos mercados los precios alcanzaron un nuevo máximo histórico en moneda corriente.

Vaquillona. En el SIO esta categoría mostró un crecimiento semanal en su precio (+2,9%), llevando el precio promedio (\$234,7) al máximo alcanzado hasta el momento en moneda corriente; mientras que en **Liniers**, se dio una leve baja (-0,7%) que dejó su precio (\$266,1) apenas por debajo del máximo alcanzado.

Precios semanales de novillito y vaquillona (\$/kg. vivo)



Fuente: DPM-SSMA en base a SIO Carnes y Mercado de Liniers.

Tal como se anticipara en los informes anteriores, los precios de SIO iban a terminar convergiendo con los precios de Liniers, acercándose cada vez más a su tendencia alcista

Ingreso de cabezas

SIO-Carnes. Se observó un **alza semanal de cabezas del 5%**, estando el aumento en la comercialización encabezado por el **Novillo** (+13%) y siendo la **Vaca** la única categoría en baja (-11%). El aumento semanal total revirtió la tendencia a la baja de la semana previa.

Liniers. El descenso semanal de cabezas fue nuevamente del 4%, liderado por el ingreso de un 15% me-

nos de **Vacas** seguido por el **Novillo**, y si bien las categorías de consumo mostraron mayores animales comercializados no pudieron revertir la tendencia a la baja por segunda semana consecutiva. En esta particular semana comercial se sucedieron cinco días de operaciones comenzando el lunes con el primer remate de prueba en el MAG (Mercado Agro Ganadero) de Cañuelas, tres días de operaciones habituales en Liniers y un día de remate especial; aun así la cantidad de cabezas totales comercializadas no lograron superar a los tres días de operaciones en Liniers de la semana previa. Los ingresos en esta plaza ganadera, para toda la semana, siguen siendo de moderados.

Los precios comercializados en los remates del interior que se exhiben buscan ser orientativos y como referencia adicional al SIO y Liniers, para una mejor interpretación de lo que ocurre en el mercado en general.

Para la semana de referencia se relevan seis remates por un total de 2.322 animales para las categorías bajo análisis.

Otras referencias de precios - Remates

Buenos Aires - Azul				
23 de febrero de 2022 - 580 cabezas				
Categorías	Cabezas	P. Kilo Min.	P. Kilo Máx.	P. Kilo Prom.
Vacas gordas	133	\$ 187,0	\$ 230,0	\$ 217,1
Vaca Manuf./Conserva	391	\$ 140,0	\$ 193,0	\$ 165,8
Novillos	23	\$ 260,0	\$ 276,0	\$ 263,5
Vaquillonas	33	\$ 230,0	\$ 265,0	\$ 254,4

Buenos Aires - Tandil				
23 de febrero 2022 - 319 cabezas				
Categorías	Cabezas	P. Kilo Min.	P. Kilo Máx.	P. Kilo Prom.
Vacas gordas	30	\$ 186,0	\$ 205,0	\$ 198,7
Vaca Manuf./Conserva	63	\$ 155,0	\$ 185,0	\$ 173,1
Novillitos	55	\$ 294,5	\$ 305,0	\$ 301,2
Novillos	62	\$ 260,0	\$ 292,0	\$ 281,7
Vaquillonas	109	\$ 240,0	\$ 295,0	\$ 271,8

Fuente: DPM-SSMA en base a Entre Surcos y Corrales.

Buenos Aires - Olavarría				
23 de febrero 2022 - 548 cabezas				
Categorías	Cabezas	P. Kilo Min.	P. Kilo Máx.	P. Kilo Prom.
Vacas gordas	169	\$ 188,0	\$ 210,0	\$ 201,0
Vaca Manuf./Conserva	145	\$ 150,0	\$ 183,0	\$ 172,8
Novillitos	8	\$ 300,0	\$ 300,0	\$ 300,0
Novillos	152	\$ 260,0	\$ 290,0	\$ 283,7
Vaquillonas	74	\$ 250,0	\$ 302,0	\$ 288,0

Buenos Aires - Bragado				
24 de febrero de 2022 - 303 cabezas				
Categorías	Cabezas	P. Kilo Min.	P. Kilo Máx.	P. Kilo Prom.
Vacas gordas	81	\$ 185,0	\$ 195,0	\$ 190,6
Novillos	201	\$ 150,0	\$ 180,0	\$ 166,0
Vaquillonas	21	\$ 250,0	\$ 250,0	\$ 250,0

Buenos Aires - Brandsen				
23 de febrero de 2022 - 438 cabezas				
Categorías	Cabezas	P. Kilo Min.	P. Kilo Máx.	P. Kilo Prom.
Vacas gordas	144	\$ 192,0	\$ 208,0	\$ 203,1
Vaca Manuf./Conserva	294	\$ 155,0	\$ 189,0	\$ 177,4

Buenos Aires - Chascomús				
23 de febrero de 2022 - 134 cabezas				
Categorías	Cabezas	P. Kilo Min.	P. Kilo Máx.	P. Kilo Prom.
Vacas gordas	37	\$ 180,0	\$ 215,0	\$ 186,2
Vaca Manuf./Conserva	92	\$ 146,0	\$ 179,0	\$ 163,0
Novillos	1	\$ 238,0	\$ 238,0	\$ 283,0
Vaquillonas	4	\$ 195,0	\$ 226,0	\$ 215,3